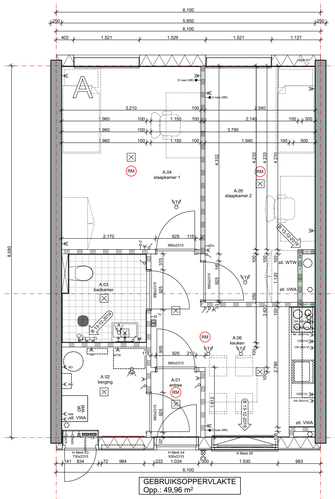

GEBRUIKSOPPERVLAKTE
Opp.: 49,96 m²

Appartement type A
blok A: 10
blok B: 13
blok C: 09
totaal: 38

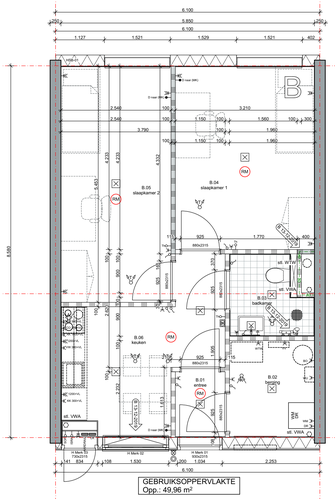

GEBRUIKSOPPERVLAKTE
Opp.: 49,96 m²

Appartement type B
blok A: 14
blok B: 18
blok C: 06
totaal: 46

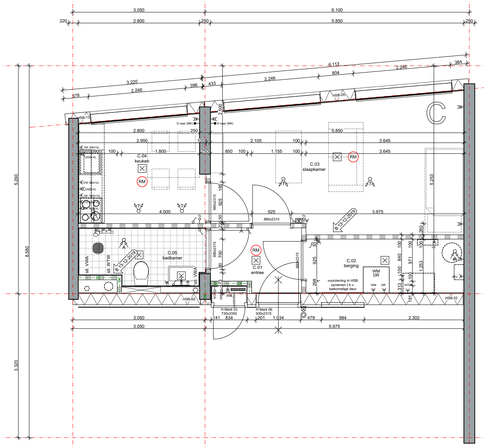

GEBRUIKSOPPERVLAKTE
Opp.: 37,68 m²

Appartement type C
blok A: 02
blok B: -
blok C: -
totaal: 02

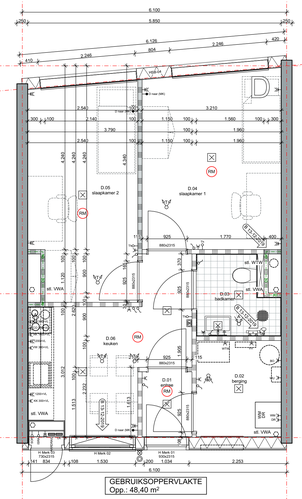

GEBRUIKSOPPERVLAKTE
Opp.: 48,40 m²

Appartement type D
blok A: 02
blok B: -
blok C: -
totaal: 02

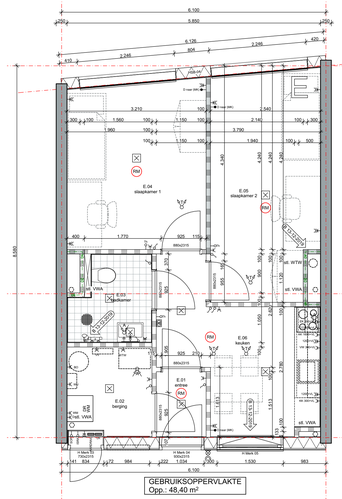

GEBRUIKSOPPERVLAKTE
Opp.: 48,40 m²

Appartement type E
blok A: 01
blok B: -
blok C: -
totaal: 01

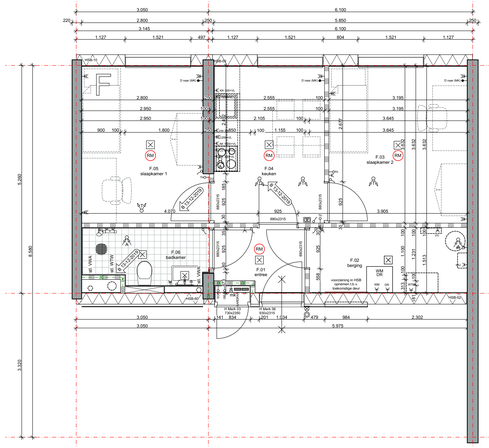

GEBRUIKSOPPERVLAKTE
Opp.: 45,73 m²

Appartement type F
blok A: 02
blok B: -
blok C: 04
totaal: 06

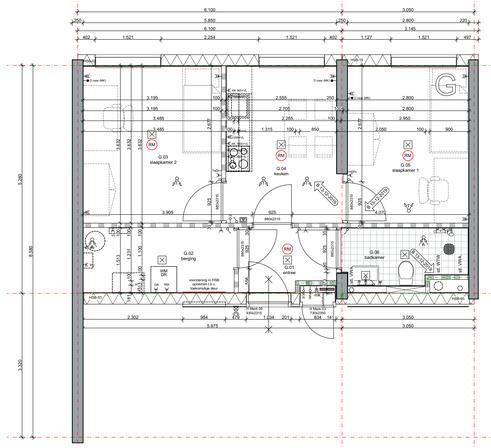

GEBRUIKSOPPERVLAKTE
Opp.: 45,73 m²

Appartement type G
blok A: -
blok B: 03
blok C: -
totaal: 03

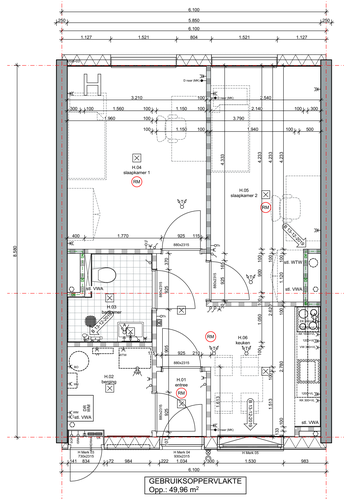

GEBRUIKSOPPERVLAKTE
Opp.: 49,96 m²

Appartement type H
blok A: 03
blok B: 06
blok C: 03
totaal: 06

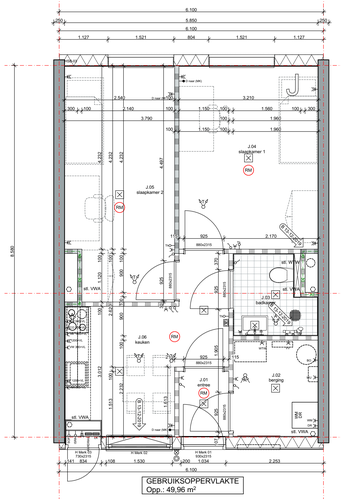

GEBRUIKSOPPERVLAKTE
Opp.: 49,96 m²

Appartement type J
blok A: 03
blok B: 08
blok C: 03
totaal: 06

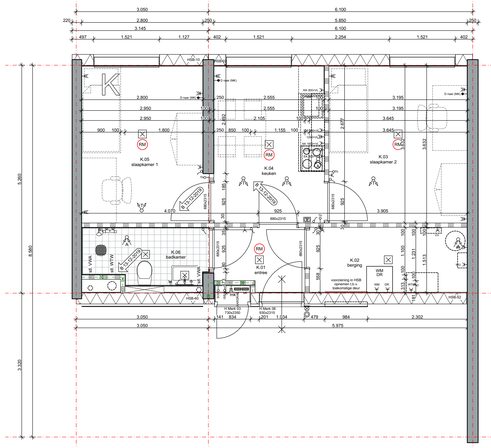

GEBRUIKSOPPERVLAKTE
Opp.: 45,73 m²

Appartement type K
blok A: 04
blok B: -
blok C: 02
totaal: 06

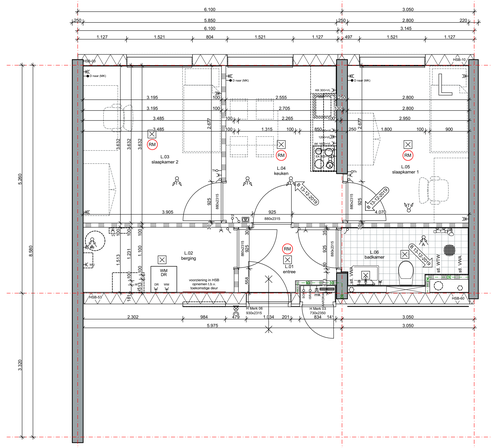

GEBRUIKSOPPERVLAKTE
Opp.: 45,78 m²

Appartement type L
blok A: -
blok B: 03
blok C: -
totaal: 03

RENVOOI

ALLE MATEN IN MILLIMETERS
ALLE MATEN VOORAF DOOR DE AANNEMER IN HET WERK TE CONTROLEREN

kleuren en materialen volgens kleur- en materiaalstaat

maatgevende constructie vlgs.
tekening en berekening constructeur

maatgevende installaties volgens
tekening en berekening W-& E-installateur

	HSB gevelelement, volgens leverancier
	100 mm gevelmetselwerk, baksteen
	prefab betonwand; dragend
	in het werk gestorte betonwand; dragend
	lichte scheidingswand, cellenbeton G4; niet dragend
	lichte scheidingswand, cellenbeton G5; niet dragend
dr	droger (opstelplaats)
hwa	hemelwaterafvoer
mk	meterkast
stl.	standleiding
vent.	ventilatie installatie (opstelplaats)
wm	wasmachine (opstelplaats)
inst.	verwarmings- en warmtapwaterinstallatie (opstelplaats)
	rookmelder

Electra-aansluitingen:

	wandlichtpunt
	centraaldoos
	centraaldoos wand
	wandarmatuur
	enkelpolige schakelaar
	verdeelinrichting
	enkele wandcontactdoos met randaarde
	aansluiting 400V perilex
	dubbele wandcontactdoos met randaarde
	enkele wandcontactdoos spatwaterdicht
	drukknop deurbel
	aarding waterleiding
	aardmat
	bedrade leiding tbv aansluiting
	koze leiding tbv aansluiting
d	netwerkaansluiting enkelvoudig
	NEN 2555 Rookmelder
	videofoon 1600+vl

AK = afzuigkap
BO = boiler
CM = combimagnetron
DR = droger
EK = elektrische kookplaat
KK = koelkast
LK = licht- krachtverdeelinrichting
MK = meterkast
TH = thermostaat
VV = vloerverwarming verdeler
VW = vaatwasser
WM = wasmachine
WP = warmtepomp

Standaardhoogte schakelmateriaal 1.050+ vloerpeil
Wandcontactdozen en aansluitpunten, behalve in badkamer
toilet, bijkeuken en berging, plaatsen op 300 + vloerpeil

PEIL = b.k. dekvloer begane grondvloer = 3.200 + NAP

TYPICALS				
type	blok A	blok B	blok C	totaal
A	10	13	9	32
B	14	18	6	38
C	2			2
D	2			2
E	1			1
F	2		4	6
G		3		3
H	3	6	3	12
J	3	8	3	14
K	4		2	6
L		3		3
	41	51	27	119

TECHNISCH ONTWERP

project
Studentenhuisvesting
aan de Kanaalweg
te Middelburg

onderdeel
Totaaloverzicht
woningtypes

opdrachtgever
Van Wijnen Breda B.V.
Van de Reijtstraat 51
4814 NE Breda

datum 15 november 2019
getekend RL
schaal 1:50
formaat A0

gewijzigd
A: 21-11-2019 B: 13-12-2019 C:
D: E: F:

tekeningnummer
12419_to_2_80

gewoon architecten
QR-code
VAN WIJNEN